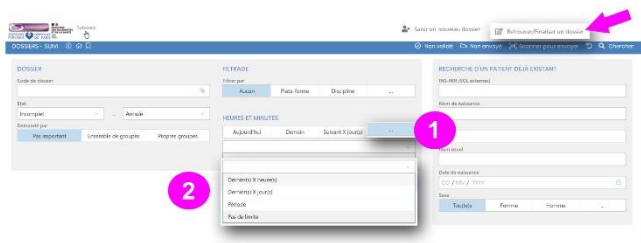




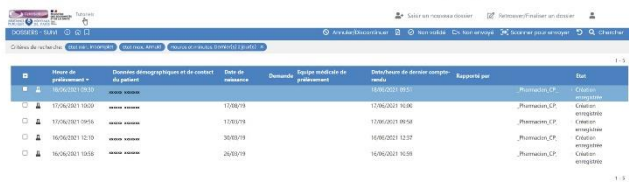
1) Connexion au SIDEP : <https://portail-sidep.aphp.fr/>

2) Pour retrouver un dossier validé, cliquez sur : Retrouver/Finaliser un dossier



Puis, cliquez sur les [dropdown] 1  
 Vous choisissez la période de recherche voulue : le jour même, les derniers jours (vous pouvez choisir leur nombre), une période, ou tous les tests effectués (limité à 3 mois) 2

3) Vous obtenez la liste demandée dans l'étape précédente



Vous cliquez sur le dossier recherché

4) Vous obtenez le dossier recherché



Vous cliquez sur l'icone document pdf



Vous pouvez télécharger le document pour le conserver et l'imprimer

Vous pouvez ainsi imprimer des anciens dossiers (limités à 3 mois). Ils auront le QR Code demandé pour le PASS Sanitaire

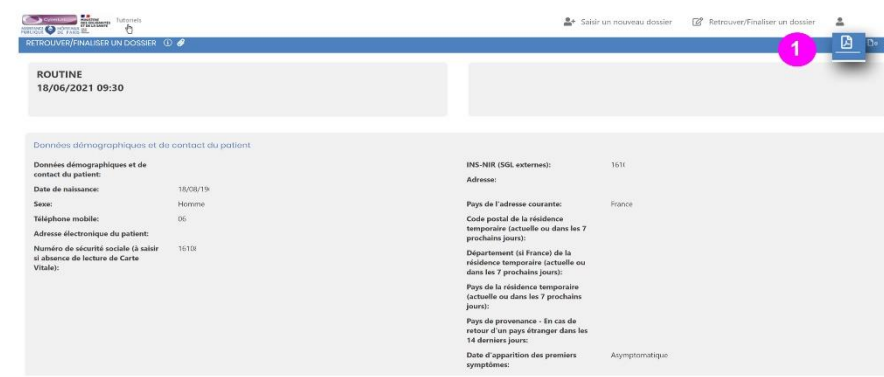


1) Connexion au SIDEP : <https://portail-sidep.aphp.fr/>

2) Vous saisissez votre dossier comme expliqué précédemment

3) Vous obtenez la fiche de résultat suivante

Vous cliquez sur l'icone pdf 1



4) Vous visualisez la fiche de résultat définitive

Vous pouvez télécharger dans votre ordinateur le document en conformité avec le RGPD 2

Vous pouvez imprimer la fiche de résultats comportant le QR Code 3

